





ГБОУ СОШ №521
Дошкольное образование
«СКАЗКА»

Как мы изучаем
ПРАВИЛА ДОРОЖНОГО
ДВИЖЕНИЯ

Наши уголки






только во дворе или на специальных площадках.



ш!
ить улицу можно только на зеленый сигнал светофора. Но даже при зеленом сигнале
ай движение сразу, сначала убедись, что машины успели остановиться и путь безопас





ПРАВИЛА ПОВЕДЕНИЯ НА ДОРОГЕ

<p>Переходить дорогу нужно по пешеходному переходу - зебре.</p>	<p>Переходя дорогу, необходимо смотреть вперед, а не раздумываяй назад, попутный поток - опасность.</p>	<p>Не в коем случае не перебейте дорогу через беговую дорожку машины!</p>	<p>Если есть подземный переход, то дорогу не надо переходить по нему.</p>
<p>Зеленый сигнал светофора обозначает, что переходить дорогу можно.</p>	<p>Для красной лампы светофора нельзя на красный свет, люди останавливаются на равнозначный сигнал и движется вперед.</p>	<p>Нельзя играть на проезжей части или рядом с ней - это опасно для жизни!</p>	<p>Если велосипедная дорожка отсутствует, то ехать нужно по обочине дороги навстречу движению транспорта.</p>

На дороге водятся машины, машины и машины. Выбрав на дороге в машине лучше выбрать место.

Итак, чтобы перейти дорогу, нужно только во дворе или на специальных площадках.

Итак, чтобы перейти дорогу, нужно только во дворе или на специальных площадках.

Итак, чтобы перейти дорогу, нужно только во дворе или на специальных площадках.

Итак, чтобы перейти дорогу, нужно только во дворе или на специальных площадках.

Итак, чтобы перейти дорогу, нужно только во дворе или на специальных площадках.

Итак, чтобы перейти дорогу, нужно только во дворе или на специальных площадках.





ФЕВРАЛЬ ЗАДАНИЕ ПОЧИТАЕМ

В феврале мы отмечаем День рождения нашей страны. В этот день мы вспоминаем о том, как много лет назад в феврале 1918 года была провозглашена независимость Украины. Мы гордимся тем, что мы украинцы, и чтим память наших предков.

ФЕВРАЛЬ ЗАДАНИЕ ПОЧИТАЕМ

В феврале мы отмечаем День рождения нашей страны. В этот день мы вспоминаем о том, как много лет назад в феврале 1918 года была провозглашена независимость Украины. Мы гордимся тем, что мы украинцы, и чтим память наших предков.

РАСПОСЯДОК ДНЯ В СРЕДНЕЙ ГРУППЕ

Приветствие, молитва, игра, доверительное упражнение	7.00-8.25
Самостоятельная игра	8.25-9.55
Подготовка к занятию, занятия	9.55-10.30
Игра в настольные, сюжетные игры	10.30-11.50



Знакомые дорожные знаки, разметка и разметка

Знакомые дорожные знаки и разметка являются важными элементами безопасности на дороге. Дети должны научиться распознавать эти знаки и понимать их значение. Разметка на дороге помогает водителям и пешеходам ориентироваться и соблюдать правила дорожного движения.



Правила поведения на транспорте

Правила поведения на транспорте являются важными для безопасности детей. Дети должны знать, как правильно вести себя в транспорте, как держаться за поручни, не выходить из транспорта до остановки и не играть во время поездки.



Правила поведения в автомобиле

Правила поведения в автомобиле являются важными для безопасности детей. Дети должны знать, как правильно сидеть в автомобиле, как пристегиваться ремнем безопасности и не играть во время поездки.



Особенности поведения на дороге в разных сезонах

Особенности поведения на дороге в разных сезонах являются важными для безопасности детей. Дети должны знать, как правильно вести себя на дороге в разные сезоны, как использовать зимнюю резину и как избежать гололеда.



Правила поведения на дороге

Правила поведения на дороге являются важными для безопасности детей. Дети должны знать, как правильно вести себя на дороге, как использовать светофоры и как соблюдать правила дорожного движения.



Правила поведения на дороге

Правила поведения на дороге являются важными для безопасности детей. Дети должны знать, как правильно вести себя на дороге, как использовать светофоры и как соблюдать правила дорожного движения.



Дорожно-транспортные происшествия

Дорожно-транспортные происшествия являются важными для безопасности детей. Дети должны знать, как избежать таких происшествий, как правильно вести себя на дороге и как использовать правила дорожного движения.

Наши занятия













 <p>Переходить дорогу нужно по пешеходному переходу - зебре.</p>	 <p>Переходить дорогу можно только по зебре. Иначе вы можете попасть под колеса.</p>	 <p>На зebraх и зебрах не разрешено играть. Иначе вы можете попасть под колеса.</p>	 <p>Если есть подземный переход, то дорогу можно переходить по нему.</p>
 <p>Зеленый свет светофора означает, что переходить дорогу можно.</p>	 <p>Красный свет светофора означает, что переходить дорогу нельзя.</p>	 <p>Нельзя играть на проезжей части. Иначе вы можете попасть под колеса.</p>	 <p>Если вы видите красный свет светофора, то вы должны остановиться и ждать, пока загорится зеленый свет.</p>

Играйте в эту игру на специальных площадках.



Играйте в эту игру на специальных площадках. Игрушки можно использовать на специальных площадках. Игрушки можно использовать на специальных площадках.

Наши игры





Наши работы





Дорожные творения
 Митя Создал из жесткой картошки
 и картошки мастики Светофор

Чтобы сделать уличную лампу
 забралась фрезиста, понадел
 красная башня, раздобылись
 пластиковые крышки, двести
 пластилиновые фигурки, выжатыми
 покрываем картошку фрезистой
 Лампа готова и готова к использованию
 в доме.

2018/2019 Воспитатель: Михайлова О.С.



